



CAMARA NACIONAL DE COMERCIO
SERVICIOS Y TURISMO DE CHILE



REPÚBLICA DE CUBA





Datos Generales	
Capital	La Habana.
Población	11.237.154 (2007).
Tipo de gobierno	Comunista.
División Administrativa	14 provincias; Camaguey, Ciego de Avila, Cienfuegos, Ciudad de La Habana, Granma, Guantánamo, Holguín, La Habana, Las Tunas, Matanzas, Pinar del Río, Sancti Spiritus, Santiago de Cuba, Villa Clara y un municipio especial; Isla de la Juventud.
Idioma	Español.
Día Nacional	1º de Enero.
Representación diplomática en Chile	Embajada de Cuba en Chile Dirección: Av. Los Leones 1346 - Providencia Teléfono : (56-2) 3679738 , 367-9739; Fax:(56-2) 3679745
Representación diplomática de Chile en Cuba	Embajada de Chile en Cuba Dirección: Avenida 33 Nº 1423 entre 14 y 18, Miramar, La Habana - Teléfonos: (53-7) 204-1222, 204-1223 - Fax: (53-7) 204-1694.

Economía	
PIB (2008)	144,6 billones de dólares
PIB per cápita (2008)	12.700 dólares
PIB por sector	Agricultura: 4,4% - Industria: 22,8% - Servicios: 72,8%
Producción Agrícola	Caña de azúcar, tabaco, cítricos, arroz, papas, café, frijoles; ganado.
Producción Industrial	Azúcar, petróleo, tabaco, construcción, níquel, acero, cemento, maquinaria agrícola, productos farmacéuticos.

Comercio Internacional	
Exportaciones	3,497 billones FOB. (2008 est.)
- Principales productos exportados	azúcar, níquel, tabaco, pescado, productos médicos, cítricos, café
- Principales destino de las exportaciones	China 27,5%, Canadá 26,9%, Holanda 11,1%, España 4,7% (2007)
Importaciones	11, 74 billones FOB (2008 est.)
- Principales productos importados	petróleo, alimentos, maquinaria y equipo, productos químicos
- Principales orígenes de las importaciones	Venezuela 29,6%, China 13,4%, España 10,4%, Canadá 6%, Estados Unidos 5,1% (2007)
Relación con la OMC	20 de abril de 1995.
Situación Bilateral con Chile	ACE Nº 42, vigente desde el 28 de Agosto de 2008.

Fuente: The World Factbook

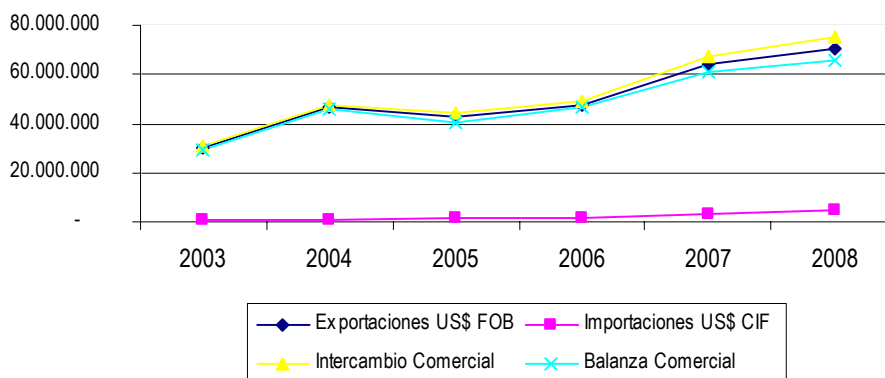


Intercambio Chile - Cuba 2003 - 2008

	2003	2004	2005	2006	2007	2008
Exportaciones US\$ FOB	30.199.433	47.004.716	42.508.172	47.920.187	64.288.706	70.818.569
Importaciones US\$ CIF	1.009.298	765.329	1.735.116	1.492.757	2.931.553	4.821.444
Intercambio Comercial	31.208.731	47.770.045	44.243.288	49.412.944	67.220.259	75.640.013
Balanza Comercial	29.190.135	46.239.387	40.773.056	46.427.430	61.357.153	65.997.125

Fuente: confeccionado en base a cifras del Servicio Nacional de Aduanas.

Inrecambio Chile - Cuba 2003 - 2008





Exportaciones Enero – Diciembre 2008¹

FOB US\$	Nº de productos	Nº de empresas
70.818.569	554	122

Medios de Transporte

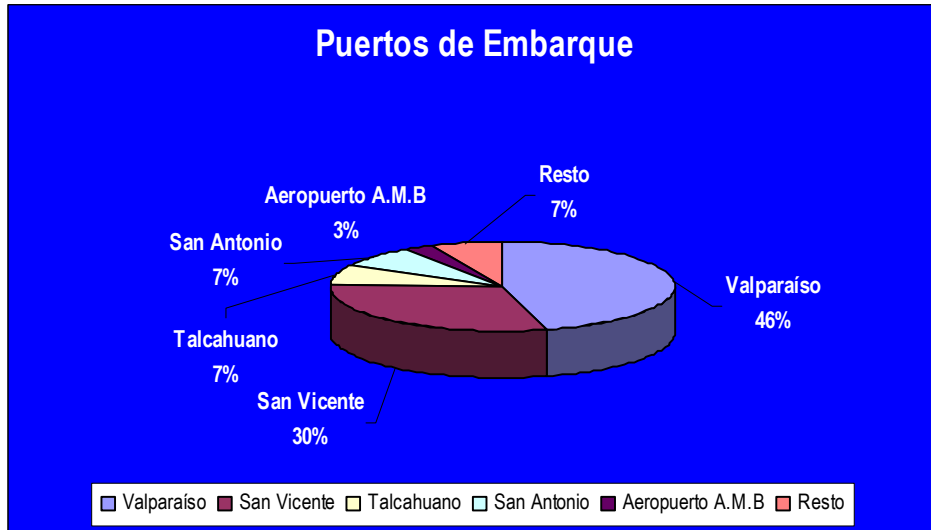
Medidos en valor de las exportaciones y en la cantidad de operaciones realizadas



¹ Fuente: Cifras Servicio Nacional de Aduanas



Principales puertos de embarque
Medido en el valor de las exportaciones





Principales productos exportados

N°	Descripción	Fob en us\$	%del total
1	Leche y nata (crema), concentradas o con adición de azúcar u otro edulcorante	16.842.254,99	23,78
2	Pescado congelado, excepto los filetes y demás carne de pescado de la partida n° 03.04	6.654.266,13	9,4
3	Carne de animales de la especie porcina, fresca, refrigerada o congelada	4.389.262,16	6,2
4	Confituras, jaleas y mermeladas, purés y pastas de frutas u otros frutos, obtenidos por cocción, incluso con adición de azúcar u otro edulcorante	3.856.543,04	5,45
5	Embutidos y productos similares de carne, despojos o sangre; preparaciones alimenticias a base de estos producto	3.652.730,17	5,16
6	Acido sulfúrico; oleum	2.986.694,40	4,22
7	Mantequilla (manteca) * y demás materias grasas de la leche; pastas lácteas para untar	2.090.224,99	2,95
8	Vino de uvas frescas, incluso encabezado, mosto de uva, excepto el de la partida n° 20.09	1.791.642,50	2,53
9	Chocolate y demás preparaciones alimenticias que contengan cacao	1.530.090,97	2,16
10	Preparaciones y conservas de pescado; caviar y sus sucedáneos preparados con huevas de pescado	1.504.466,64	2,12
11	Artículos para el transporte o envasado, de plástico; tapones, tapas, capsulas y demás dispositivos de cierre, de plástico	1.298.590,19	1,83
12	Artículos de confitería sin cacao (incluido el chocolate blanco)	1.114.673,70	1,57
13	Las demás preparaciones y conservas de carne,	1.113.489,21	1,57
14	Tomates preparados o conservados (excepto en vinagre o en acido acético)	1.105.207,20	1,56
15	Carne de animales de la especie bovina, congelada	1.100.188,64	1,55
16	Servicios considerados exportación de conformidad al artículo 17 y siguientes de la ley n° 18.634; artículo 1° de la ley n° 18.708 y artículos 12, letra e, n° 16) y 36, inciso cuarto, del decreto ley n° 825, de 1974	912.036,58	1,29
17	Masilla, cementos de resina y demás mastiques; plastes (hendidos) utilizados en pintura; plastes (hendidos) no refractarios del tipo de los utilizados en albañilería	881.052,21	1,24
18	Bombonas (damajuanas), botellas, frascos, bocalas, tarros, envases tubulares, ampollas y demás recipientes para el transporte o envasado, de vidrio; bocalas para conservas, de vidrio; tapones, tapas y demás dispositivos de cierre, de vidrio	861.510,74	1,22
19	Depósitos, barriles, tambores, bidones, latas o botes, cajas y recipientes similares, para cualquier materia, de fundición, hierro o acero, de capacidad inferior o igual a 300 l, sin dispositivos mecánico ni térmico.	783.930,80	1,11
20	Madera aserrada o desbastada longitudinal- mente, cortada o desenrollada, incluso cepillada, lijada o unida por los extremos, de espesor superior a 6 mm.	751.400,99	1,06
Total 20 principales productos		55.220.256,25	77,97
Resto de los productos		15.598.312,80	22,03
Total exportado		70.818.569,05	100

Fuente: Servicio Nacional de Aduanas



Principales 20 empresas exportadoras

N°	Descripción
1	PROLESUR S.A.
2	AGROSUPER COM. DE ALIMENTOS LT
3	IMPORT.EXPORT.Y COMER. MTG LTD
4	COM.E IND.TRES LIRIOS S.A.
5	EMPRESAS CAROZZI S.A.
6	VIALAT S.A.
7	BCT CHEMTRADE LTDA
8	PESQUERA SAN JOSE S.A.
9	TRANSP.Y EXPORT. OSTALMAR S.A
10	COM. IMP. Y EXP. PON. LEVANTE
11	SURLAT INDUSTRIAL S.A.
12	MANUF.METAL.RHEEM CHILENA LTDA
13	PESQUERA BIO BIO S.A.
14	SOCIEDAD COMERCIAL COVER S.A.
15	ALIMENTOS OSKU S.A.
16	SUR CONTINENTE S..A
17	DUNBECK TRADING LTDA.
18	CRISTALERIA TORO S.A.I.C.
19	SUR INTERNACIONAL S.A.
20	ACONCAGUA FOODS S.A.
Subtotal	
Resto	
TOTAL	

Fuente: Servicio Nacional de Aduanas

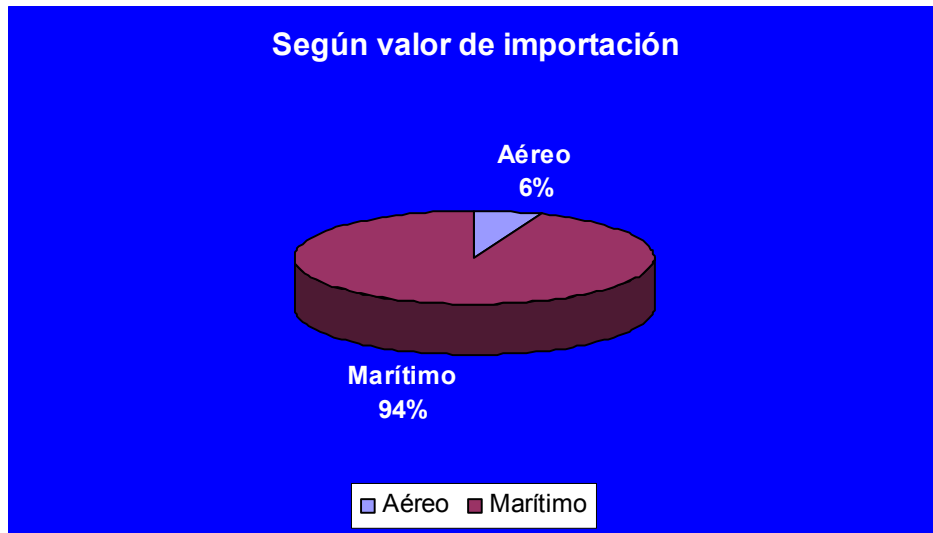


Importaciones Enero – Diciembre 2008²

CIF US\$	Nº de productos	Nº de empresas
4.821.444	23	16

Medios de transporte

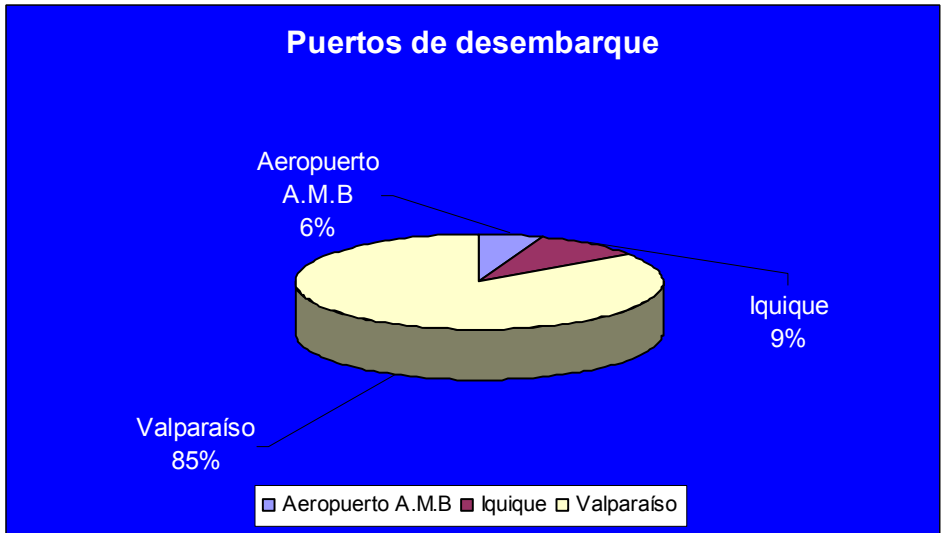
Medidos en el valor de las importaciones y en la cantidad de operaciones de importación realizadas



² Fuente: Cifras Servicio Nacional de Aduanas



Puertos de desembarque
Medidos en el valor de las importaciones





Principales 20 productos importados enero a diciembre 2008

N°	Descripción	CIF en US\$	%Del Total
1	Alcohol etílico sin desnaturalizar con grado alcohólico volumétrico inferior a 80% vol; aguardientes, licores y demás bebidas espirituosas.	4.544.148,42	94,25
2	Sangre humana; sangre animal preparada para usos terapéuticos, profilácticos o de diagnóstico; antisueros (sueros con anticuerpos), demás fracciones de la sangre y productos inmunológicos modificados, incluso obtenidos por proceso biotecnológico	101.496,80	2,11
3	Preparaciones de los tipos utilizados para la alimentación de los animales	77.228,27	1,6
4	Medicamentos constituidos por productos mezclados o sin mezclar, preparados para usos terapéuticos o profilácticos, dosificados o acondicionados para la venta al por menor	39.950,00	0,83
5	Tubos y accesorios para tubería (por ejemplo: juntas, codos, empalmes [racores]), de plástico.	29.321,79	0,61
6	Bicicletas y demás velocípedos (incluidos los triciclos de reparto), sin motor.	14.471,99	0,3
7	Instrumentos, aparatos y modelos concebidos para demostraciones (por ejemplo: en la enseñanza o exposiciones), no susceptibles de otros usos	4.239,29	0,09
8	Cigarros (puros) (incluso despuntados), cigarrillos (puritos) y cigarrillos, de tabaco o de sucedáneos del tabaco	4.007,78	0,08
9	Muestras de mercancías, sin carácter comercial.	2.992,00	0,06
10	Medios de cultivo preparados para el desarrollo de microorganismos	2.035,62	0,04
11	Soportes preparados para grabar sonido o grabaciones análogas, sin grabar, excepto los productos del capítulo 37	1.057,44	0,02
12	Reactivos de diagnóstico o de laboratorio sobre cualquier soporte y reactivos de diagnóstico o laboratorio preparados, incluso sobre soporte, excepto los de las partidas n°s. 30.02 ó 30.06; materiales de referencia certificados	231,15	0
13	Confituras, jaleas y mermeladas, purés y pastas de frutas u otros frutos, obtenidos por cocción, incluso con adición de azúcar u otro edulcorante	123,48	0
14	Vino de uvas frescas, incluso encabezado, mosto de uva, excepto el de la partida n° 20.09	100,77	0
15	Cajas, sacos (bolsas), bolsitas, cucuruuchos y demás envases de papel, cartón, guata de celulosa o napa de fibras de celulosa; cartonajes para oficina, tienda o similares	39,39	0
SUBTOTAL			
15 Registros		4.821.444,19	
TOTAL GENERAL			
15 Registros		4.821.444,19	100

Fuente: Servicio Nacional de Aduanas



Empresas importadoras 2008

N°	Descripción
1	PERNOD RICARD CHILE S.A.
2	JOSE M.FELIU SANHUEZA
3	LABORATORIO BAGO DE CHILE S.A.
4	ANIMAL SERVICE LATINA S.A.
5	IMP.Y EXP.KAWAMA S.A.
6	SOC.VINICOLA MIGUEL TORRES S.A
7	ORICA CHILE S.A.
8	TRANSCONTINENTAL TRADING OVERS
9	PONT. UNIV. CATOLICA DE CHILE
10	SUSANA ANDREA VIGORENA ARAYA
11	SOC. COM. E IND. BAUTEK S.A.
12	CLAUDIO VIVANCO ACUNA
13	LABORATORIO LINSAN S.A.
14	ALEXIS MARIO SOTO QUEZADA
15	SOC ARTISTICA SOL Y CARIBE LTD
16	LABORATORIOS RECALCINE S.A.
SUBTOTAL	
16 Registros	
TOTAL GENERAL	
16 Registros	

Fuente: Servicio Nacional de Aduanas