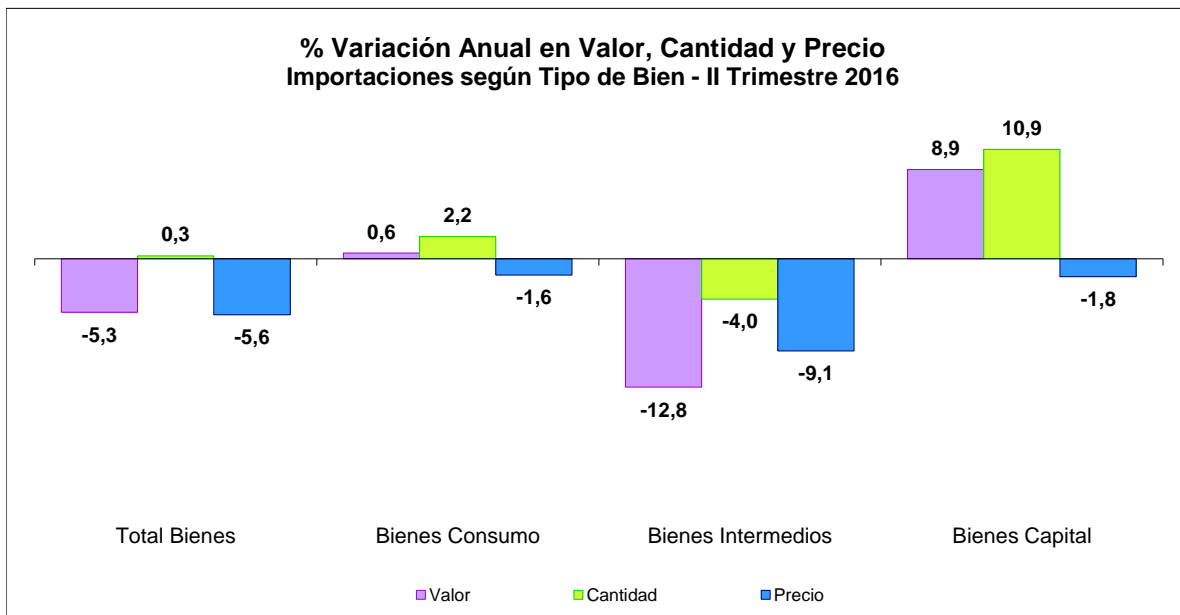


**Comportamiento de Importaciones según Cantidad y Precio**  
**Segundo Trimestre 2016**

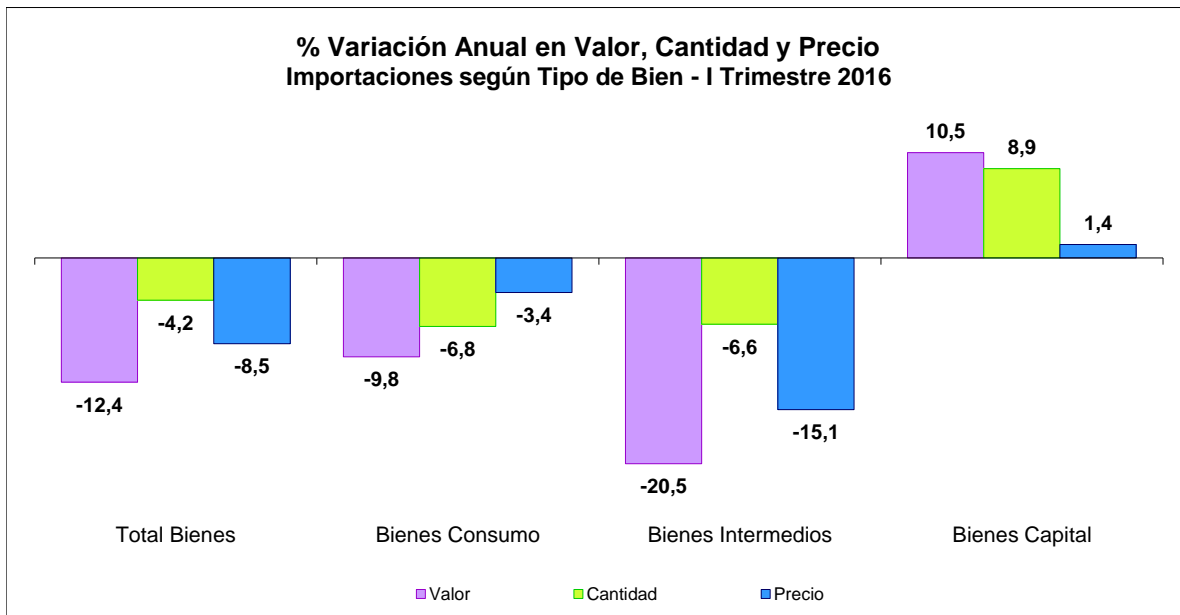
Tipo de Bien	Millones de Dólares CIF		% Variación Anual		
	II Trimestre		Segundo Trimestre 2016 / 2015		
	2015	2016	Valor	Cantidad	Precio
<b>Total Bienes</b>	<b>14.706,3</b>	<b>13.924,7</b>	<b>-5,3</b>	<b>0,3</b>	<b>-5,6</b>
<b>Bienes de Consumo</b>	<b>4.049,5</b>	<b>4.072,7</b>	<b>0,6</b>	<b>2,2</b>	<b>-1,6</b>
<b>Bienes Intermedios</b>	<b>8.089,3</b>	<b>7.056,2</b>	<b>-12,8</b>	<b>-4,0</b>	<b>-9,1</b>
Productos energéticos	2.283,9	1.671,2	-26,8	-2,0	-25,3
Petróleo	835,1	571,8	-31,5	-5,9	-27,2
Resto bienes intermedios	5.805,4	5.385,0	-7,2	-2,9	-4,5
<b>Bienes de Capital</b>	<b>2.567,5</b>	<b>2.795,7</b>	<b>8,9</b>	<b>10,9</b>	<b>-1,8</b>



Fuente: Banco Central de Chile

**Comportamiento de Importaciones según Cantidad y Precio**  
Primer Trimestre 2016

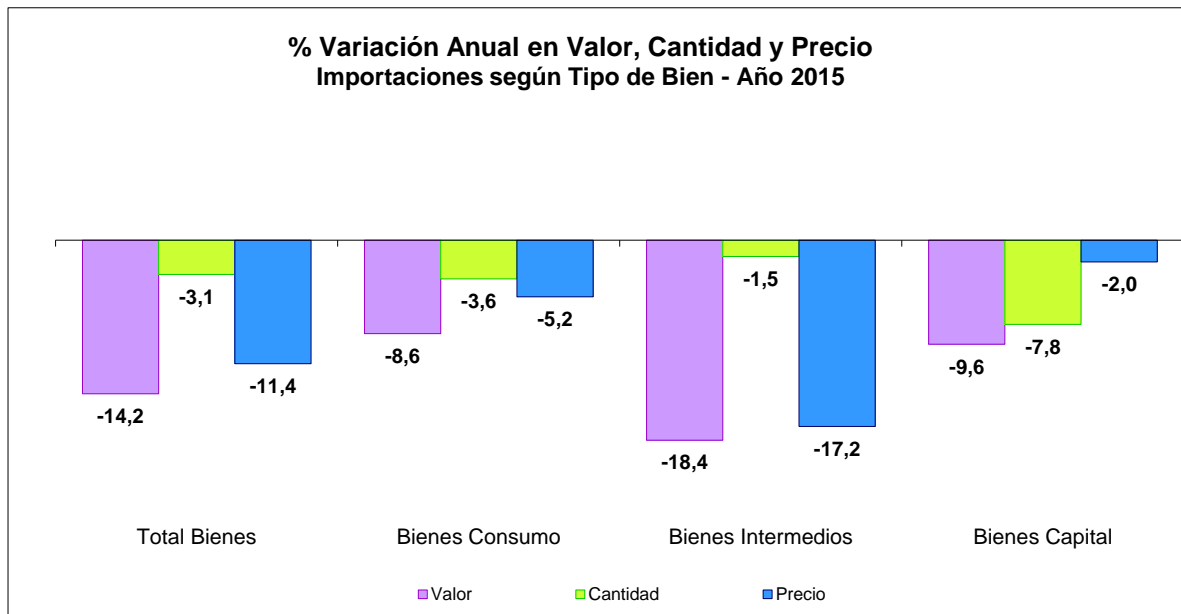
Tipo de Bien	Millones de Dólares CIF		% Variación Anual		
	I Trimestre		Primer Trimestre 2016 / 2015		
	2015	2016	Valor	Cantidad	Precio
<b>Total Bienes</b>	15.689,6	13.750,2	-12,4	-4,2	-8,5
<b>Bienes de Consumo</b>	4.538,3	4.091,9	-9,8	-6,8	-3,4
<b>Bienes Intermedios</b>	8.495,3	6.756,5	-20,5	-6,6	-15,1
Productos energéticos	2.186,5	1.465,0	-33,0	0,4	-34,2
Petróleo	758,0	466,4	-38,5	-0,1	-38,4
Resto bienes intermedios	6.308,8	5.291,6	-16,1	-7,7	-9,2
<b>Bienes de Capital</b>	2.656,0	2.934,3	10,5	8,9	1,4



Fuente: Banco Central de Chile

### Comportamiento de Importaciones según Cantidad y Precio Año 2015

Tipo de Bien	Millones de Dólares CIF		% Variación Anual		
	Año		2015 / 2014		
	2014	2015	Valor	Cantidad	Precio
<b>Total Bienes</b>	<b>72.831,4</b>	<b>62.516,7</b>	<b>-14,2</b>	<b>-3,1</b>	<b>-11,4</b>
<b>Bienes de Consumo</b>	<b>19.920,9</b>	<b>18.204,3</b>	<b>-8,6</b>	<b>-3,6</b>	<b>-5,2</b>
<b>Bienes Intermedios</b>	<b>39.953,6</b>	<b>32.598,8</b>	<b>-18,4</b>	<b>-1,5</b>	<b>-17,2</b>
Productos energéticos	13.591,2	7.953,9	-41,5	-2,3	-40,1
Petróleo	6.040,6	2.874,4	-52,4	-8,4	-48,1
Resto bienes intermedios	26.362,5	24.645,0	-6,5	-1,1	-5,5
<b>Bienes de Capital</b>	<b>12.956,8</b>	<b>11.713,6</b>	<b>-9,6</b>	<b>-7,8</b>	<b>-2,0</b>



Fuente: Banco Central de Chile