

Ventas del Comercio Minorista de Regiones Quinta, Octava y Novena Septiembre 2019

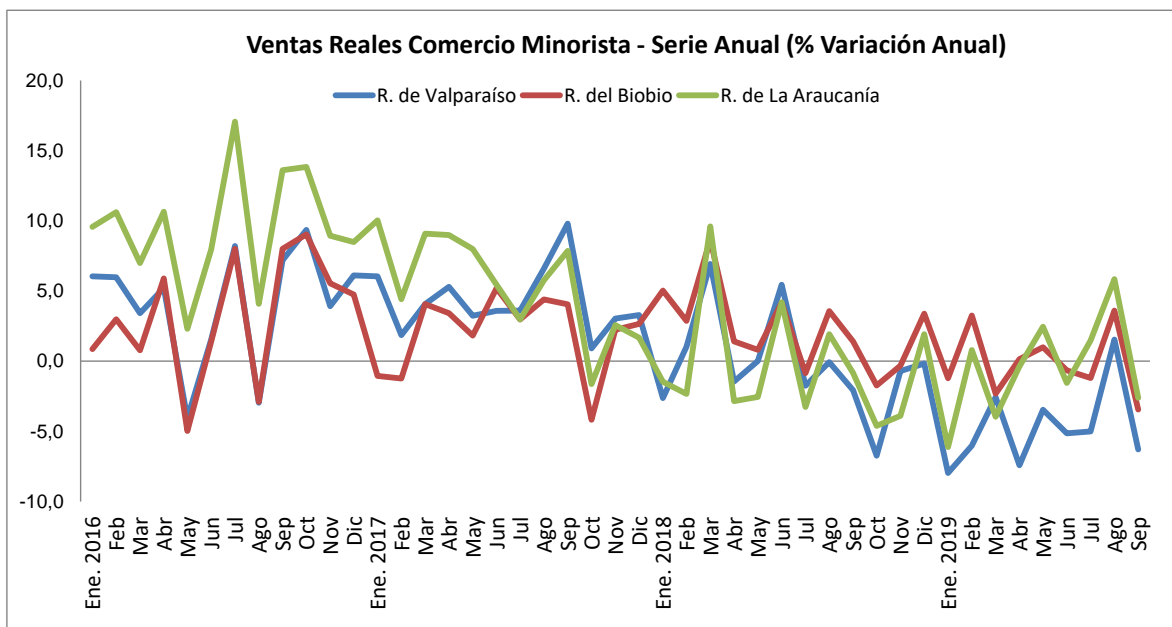
Resumen

Las ventas reales del comercio minorista, en términos de locales equivalentes y por ende presenciales, de las regiones de Valparaíso, Biobío¹ y la Araucanía, según el índice que elabora mensualmente el Departamento de Estudios de la Cámara Nacional de Comercio, Servicios y Turismo de Chile (CNC), mostraron negativos resultados en el mes de septiembre tras la aceleración de agosto.

En la Región de Valparaíso las ventas en términos en locales equivalentes marcaron en el noveno mes del año una baja real anual de 6,3%, acumulando una caída de 4,7% en los nueve meses de 2019.

En la Región del Biobío, las ventas del retail en términos en locales registraron en septiembre un descenso de 3,4% real anual, acumulando entre enero y septiembre un nulo crecimiento.

Por último, en la Región de la Araucanía, la actividad comercial minorista en términos en locales equivalentes evidenció una baja de 2,6% real anual en septiembre, acumulando al noveno mes del año una baja marginal de 0,5% real.



Fuente: Departamento de Estudios CNC

¹ Corresponde a la ex región del Biobío, incluida la recién nombrada Región de Ñuble

Perspectivas Generales

De acuerdo con el índice que elabora el Departamento de Estudios de la CNC las ventas minoristas, en términos de locales equivalentes, de las regiones de Valparaíso, Biobío y la Araucanía marcaron en septiembre un negativo resultado tras el alza evidenciada en agosto, y volviendo de esta manera a la debilidad registrada en los meses previos. El noveno mes del año contó con un día hábil más en comparación con el año pasado, pero con un sábado menos, día importante para el comercio.

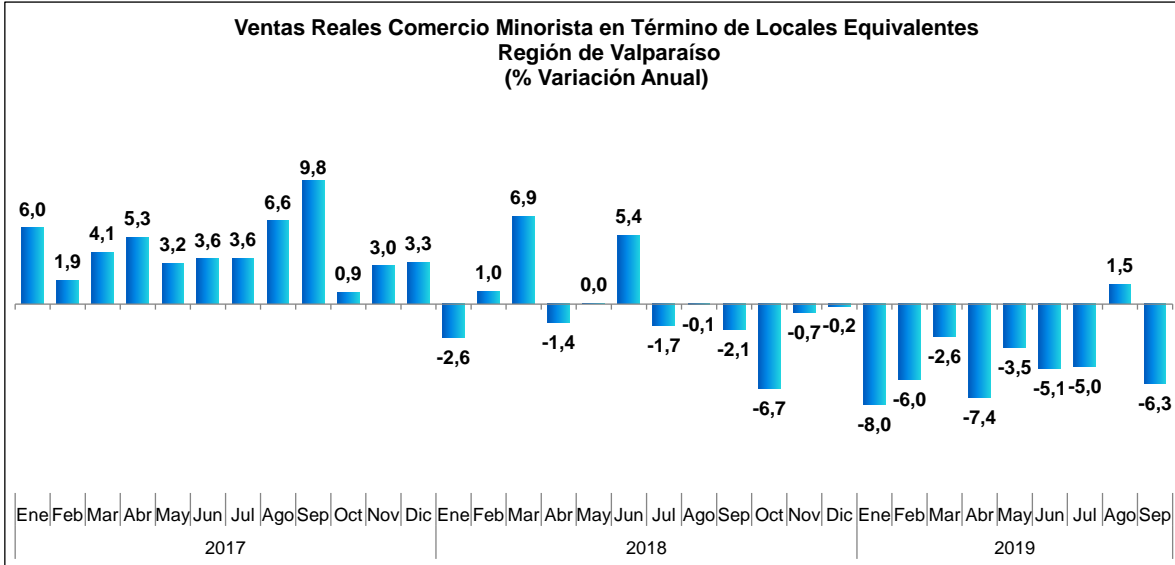
En los resultados de agosto influyó negativamente la baja en la Línea Tradicional de Supermercados evidenciada en las tres regiones en estudio, categoría que tiene un alto peso dentro del indicador.

El sector mantiene de esta manera su debilidad de los meses previos a agosto en línea con la confianza de los consumidores que no logra repuntar, el índice de GFK Adimark de septiembre volvió a mostrar una caída y se resiente también la disposición para comprar bienes para el hogar cayendo a terreno pesimista, poniendo así más presión a la recuperación del sector. Luego en octubre la caída de la confianza se profundizó aún más. A esto se suma un mercado laboral de bajo dinamismo en la creación de empleo privado, los cuales no han podido despegar mostrando resultados en el margen, que en promedio evidencian un nulo crecimiento en lo que va del año.

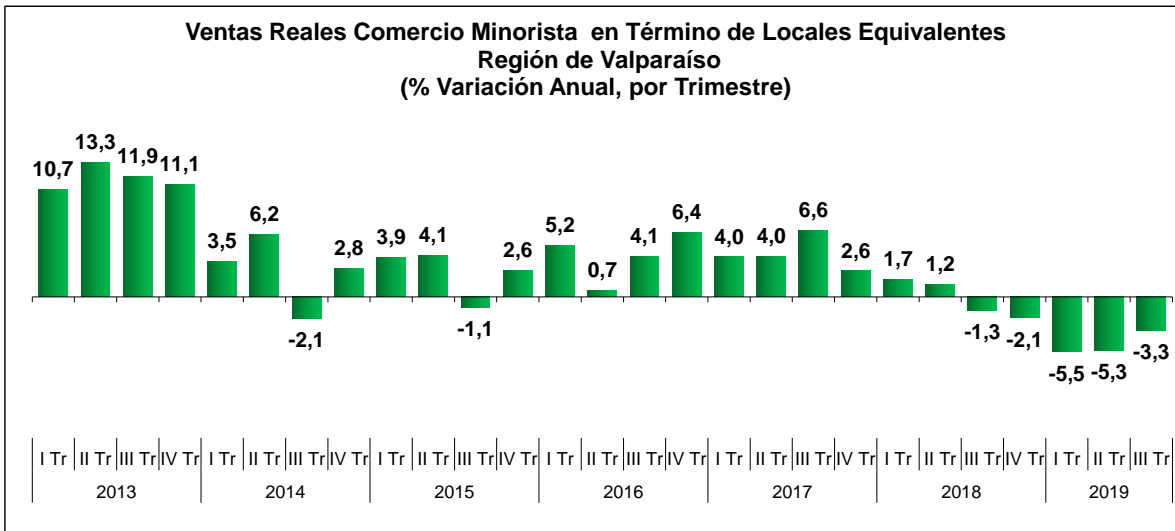
El panorama no es muy auspicioso en los que queda del año para el comercio minorista. En las últimas semanas el sector ha sido víctima de múltiples ataques, incendios y saqueos, y más allá de las fuertes pérdidas monetarias y de capital de trabajo, se ha puesto en riesgo la integridad física de los trabajadores. El mes de octubre, y noviembre, veremos probablemente una fuerte caída en los resultados del sector de las tres regiones en estudio, siendo probablemente la región de Valparaíso la más afectada.

Región de Valparaíso

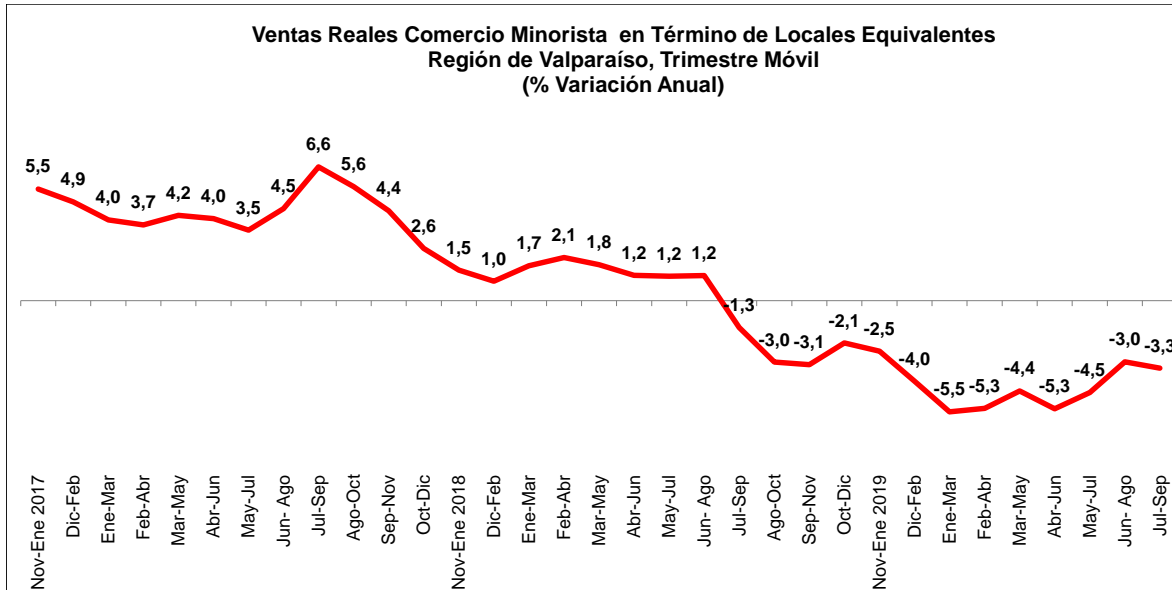
Las ventas de la Región de Valparaíso en términos de locales equivalentes marcaron en septiembre una baja real anual de 6,3%, tras crecer un 1,5% en agosto, volviendo así a los resultados negativos de los meses anteriores. Así, las ventas minoristas de la región marcan un descenso de 3,3% en el tercer trimestre del año y acumulan entres entre enero y septiembre de 2019 una baja de 4,7% real.



Fuente: Departamento de Estudios CNC



Fuente: Departamento de Estudios CNC

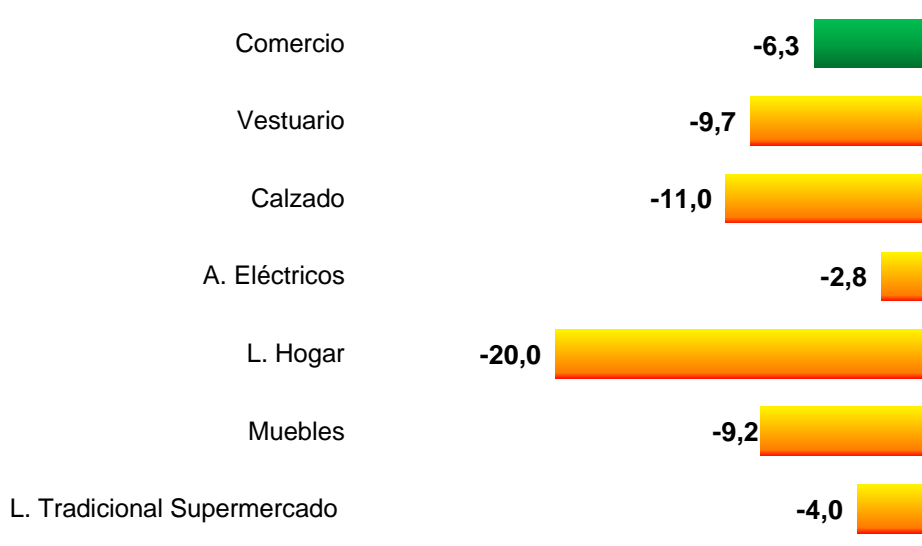


Fuente: Departamento de Estudios CNC

Todas las categorías analizadas, en términos de locales equivalentes, marcaron caídas en el mes de septiembre, destacando Vestuario y Calzado con bajas reales anuales de 9,7% y 11% cada una. Por su parte Línea Hogar cae 20% y Muebles se contrae un 9,2% real anual. Artículos Electrónicos se contrae un 2,8% real anual y la Línea Tradicional de Supermercados baja un 4,0% real anual.

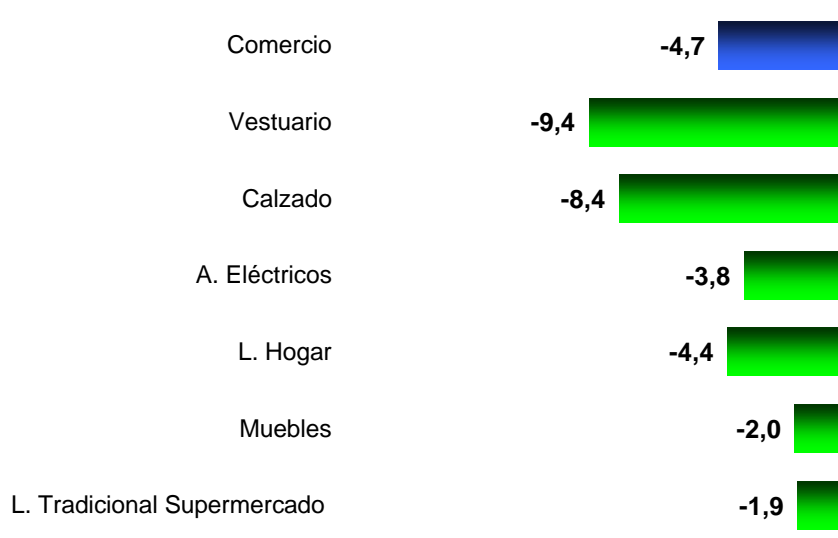
Entre enero y septiembre todas las categorías acumulan caídas reales donde las categorías más afectadas en la región han sido Vestuario y Calzado con bajas reales de 9,4% y 8,4%.

**Ventas Reales Comercio Minorista Locales Equivalentes
Región de Valparaíso por Subsectores
Septiembre 2019/2018 (% Variación)**



Fuente: Departamento de Estudios CNC

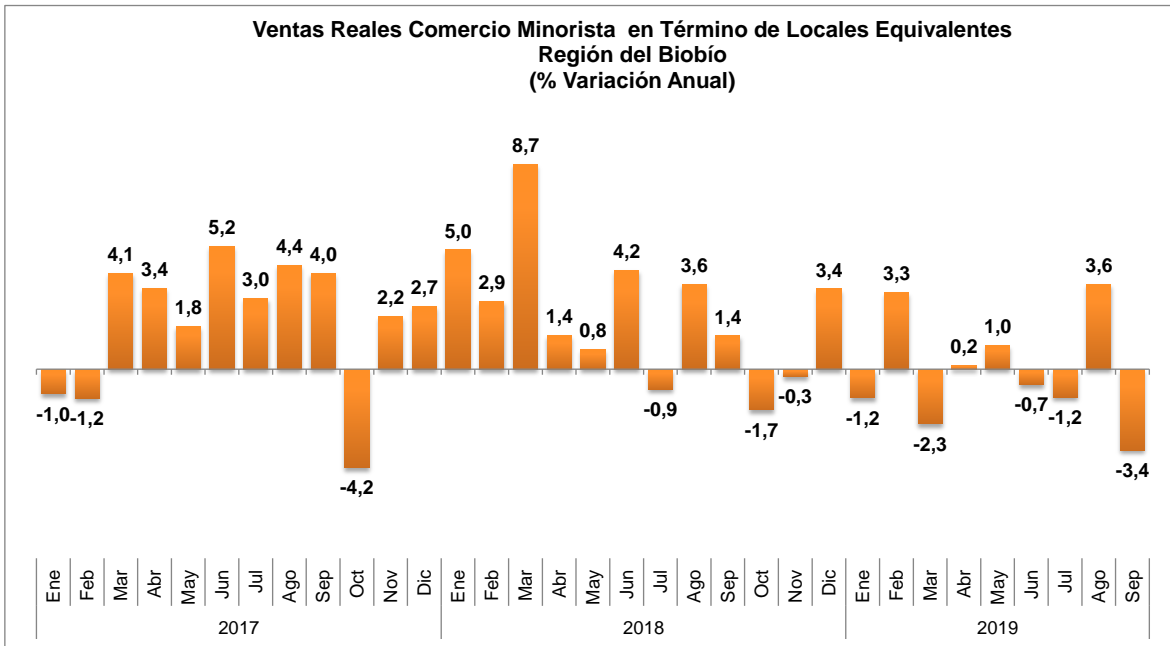
**Ventas Reales Comercio Minorista Locales Equivalentes
Región de Valparaíso por Subsectores
Enero - Septiembre 2019/2018 (% Variación)**



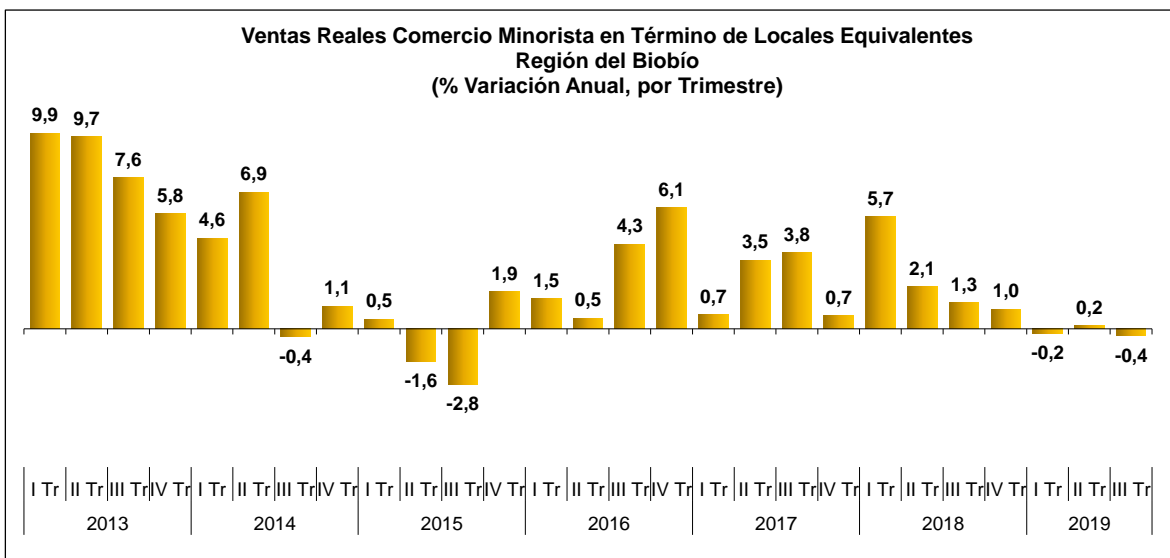
Fuente: Departamento de Estudios CNC

Región del Biobío²

Las ventas reales del comercio minorista de la Región del Biobío, en términos de locales equivalentes, cerraron el noveno mes del 2019 con una baja real anual de 3,4%, desacelerándose respecto al alza de agosto. De esta manera las ventas minoristas de la región cerraron el tercer cuarto del año con una caída en el margen de 0,4% y cerrando el período enero-septiembre con un nulo crecimiento (-0,1% real).

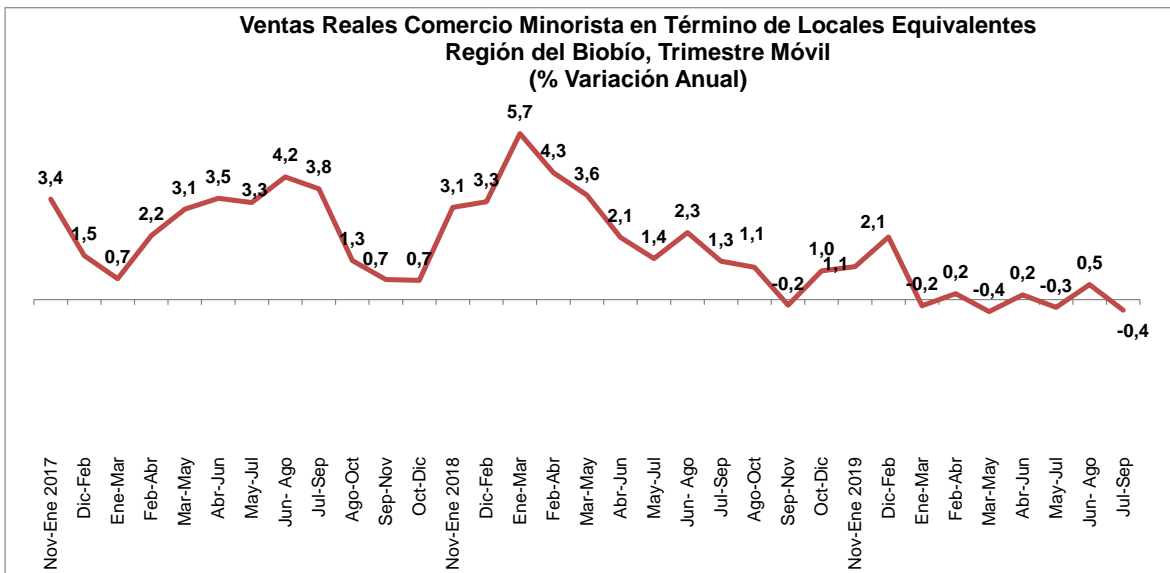


Fuente: Departamento de Estudios CNC



Fuente: Departamento de Estudios CNC

² Corresponde a la ex región del Biobío, incluida la recién nombrada Región de Ñuble



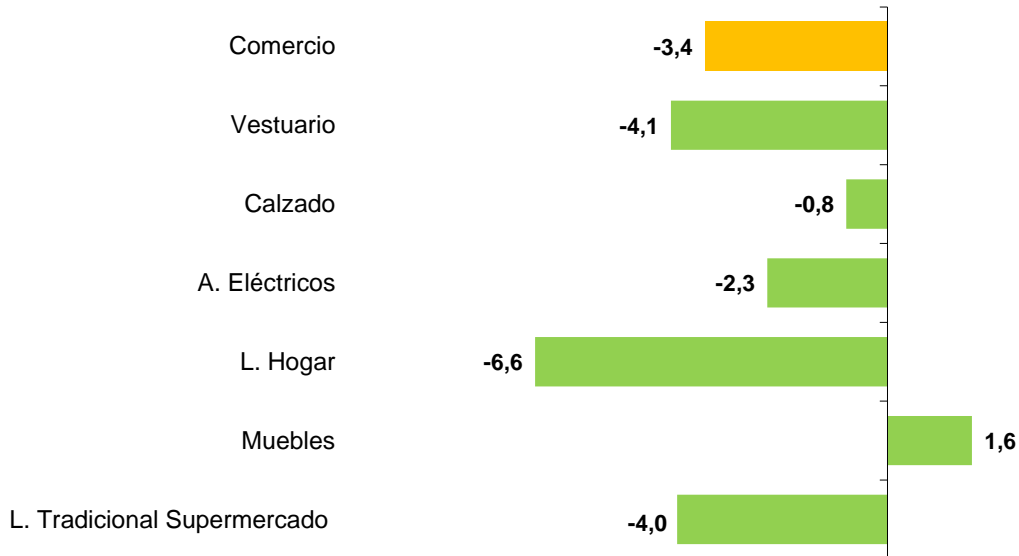
Fuente: Departamento de Estudios CNC

En cuanto a los rubros estudiados en el mes de septiembre, solo Muebles marcó un alza de 1,6% real anual, mientras que las demás categorías registraron bajas de distinta magnitud.

Calzado marcó una baja real anual en el margen (-0,8) mientras que Vestuario cae un 4,1% real anual. Artefactos Eléctricos registraron en el noveno mes del año una baja de 2,3% real anual y Línea Hogar cae 6,6%. Por su parte las ventas de la Línea Tradicional de Supermercados, en términos de locales equivalentes, marcaron en septiembre una baja de 4% real anual.

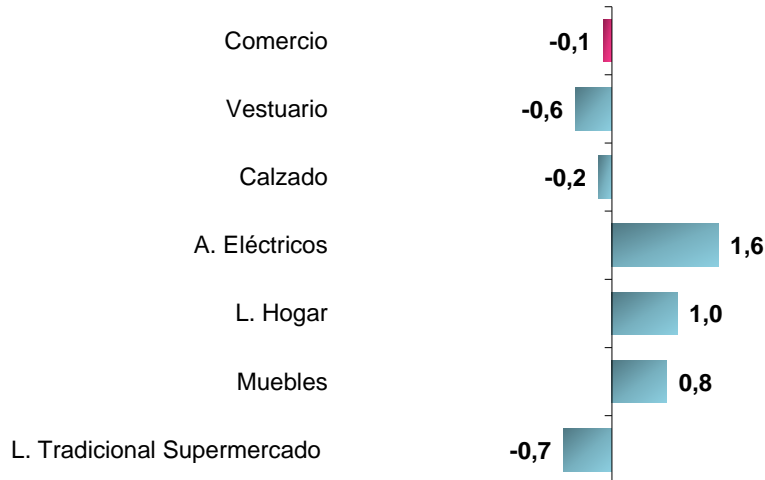
Entre enero y septiembre Vestuario, Calzado y la Línea Tradicional de Supermercados marcan bajas en el margen mientras que Artículos Eléctricos, Línea Hogar y Muebles acumulan débiles alzas de 1,6%, 1,0% y 0,8% respectivamente.

**Ventas Reales Comercio Minorista Locales Equivalentes
Región del Biobío por Subsectores
Septiembre 2019/2018 (% Variación)**



Fuente: Departamento de Estudios CNC

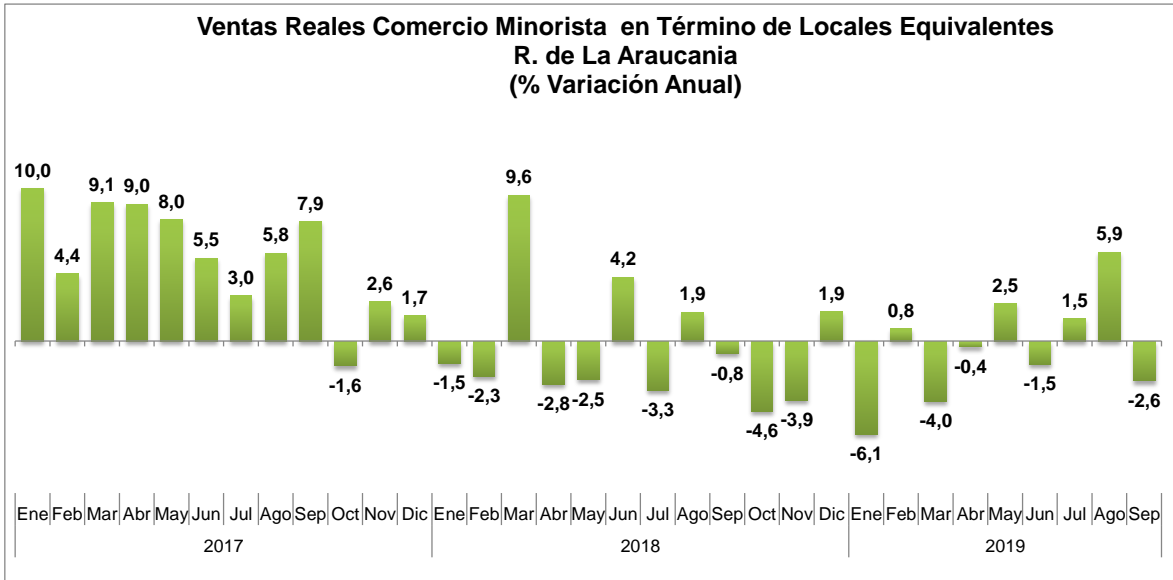
**Ventas Reales Comercio Minorista Locales Equivalentes
Región del Biobío por Subsectores
Enero - Septiembre 2019/2018 (% Variación)**



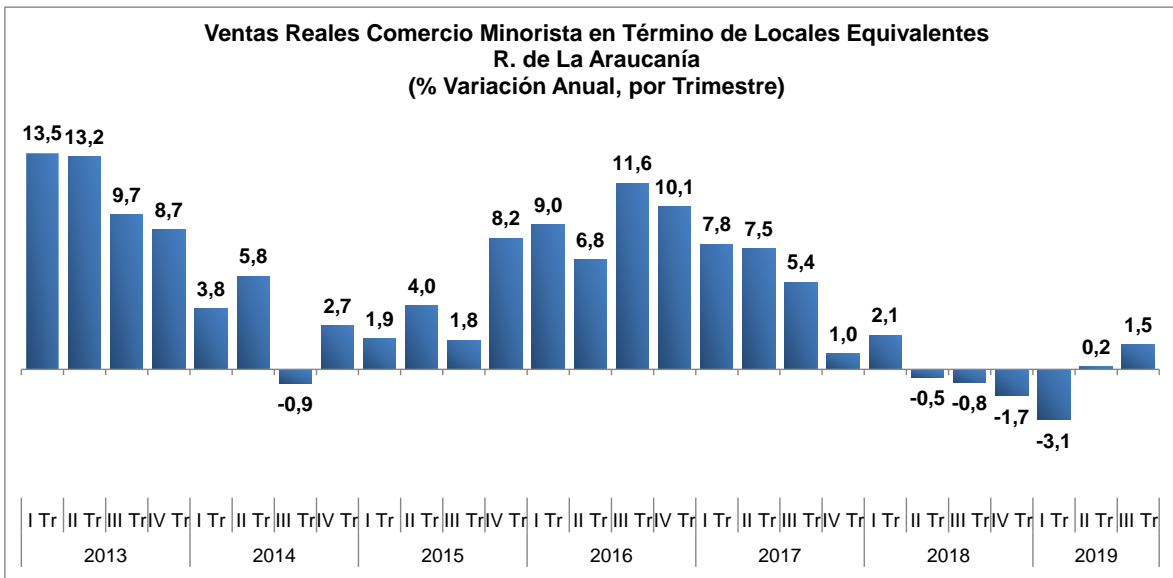
Fuente: Departamento de Estudios CNC

Región de la Araucanía

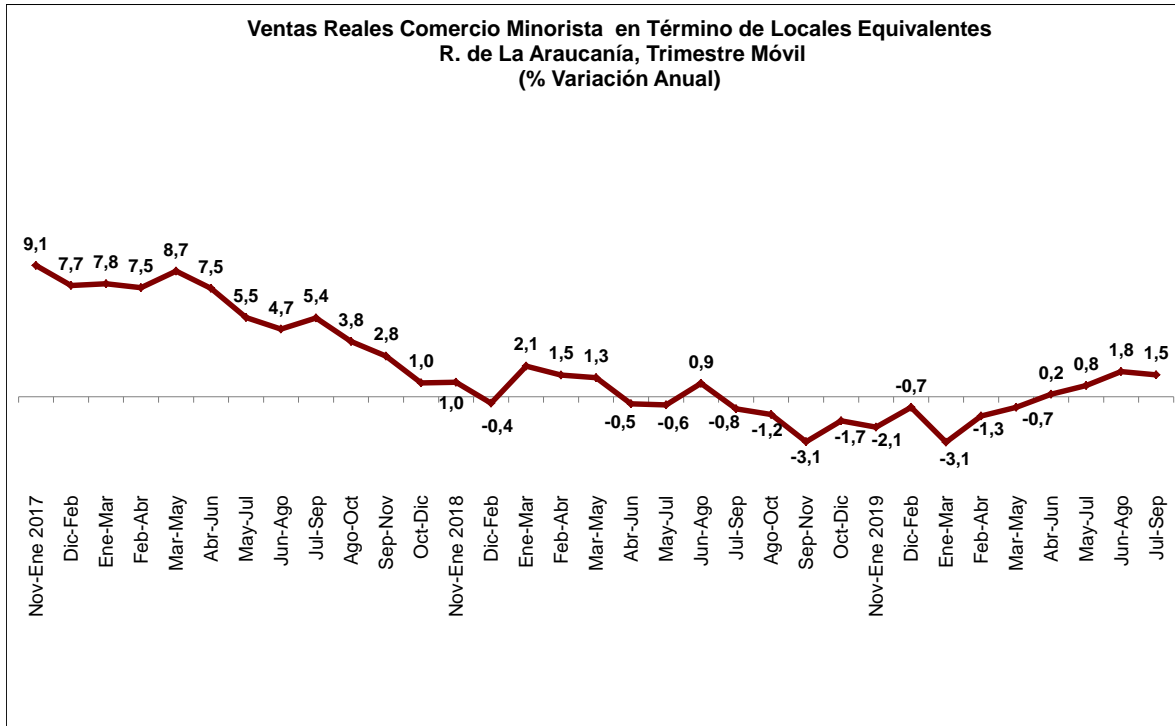
Las ventas del comercio minorista de la Región de la Araucanía, en términos de locales equivalentes, marcaron en septiembre una baja de 2,6% real anula, tras crecer un 5,9% en agosto. De esta manera la región cierra el tercer trimestre del año con un alza anual de 1,5% real y entre enero y septiembre se acumula una caída en el margen de 0,5% real.



Fuente: Departamento de Estudios CNC



Fuente: Departamento de Estudios CNC

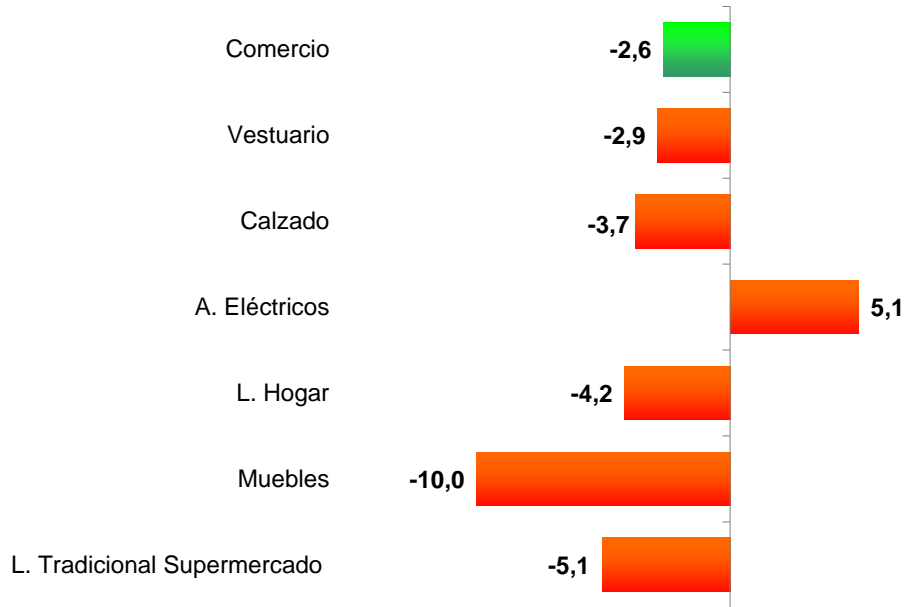


Fuente: Departamento de Estudios CNC

En cuanto a las categorías estudiadas, en términos de locales equivalentes, sólo Artículos Electrónicos marca un resultado positivo en el noveno mes del año, con un alza real anual de 5,1%. Las demás categorías analizadas reflejaron caídas de distinta magnitud, siendo Muebles la más afectada con una baja real anual de 10%. Vestuario y Calzado registran en septiembre caídas reales anuales de 2,9% y 3,7% cada uno, Línea Hogar cae un 4,2% real anual y la Línea Tradicional de Supermercado se contrae un 5,1% real anual

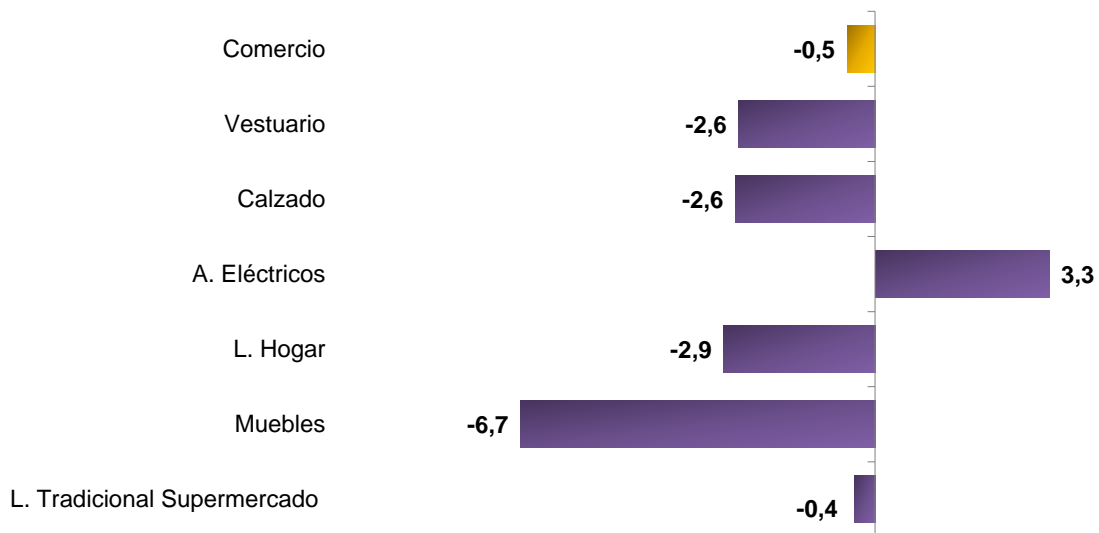
En lo que va del año Muebles registra la mayor baja (6,7% real) mientras que Artículos Electrónicos alcanza entre enero y septiembre un alza de 3,3% real.

**Ventas Reales Comercio Minorista Locales Equivalentes
R. de La Araucanía por Subsectores
Septiembre 2019/2018 (% Variación)**



Fuente: Departamento de Estudios CN

**Ventas Reales Comercio Minorista Locales Equivalentes
R. de La Araucanía por Subsectores
Enero - Septiembre 2019/2018 (% Variación)**



Fuente: Departamento de Estudios CNC