

Ejes de Trabajo 2022

Subsecretaría de Turismo

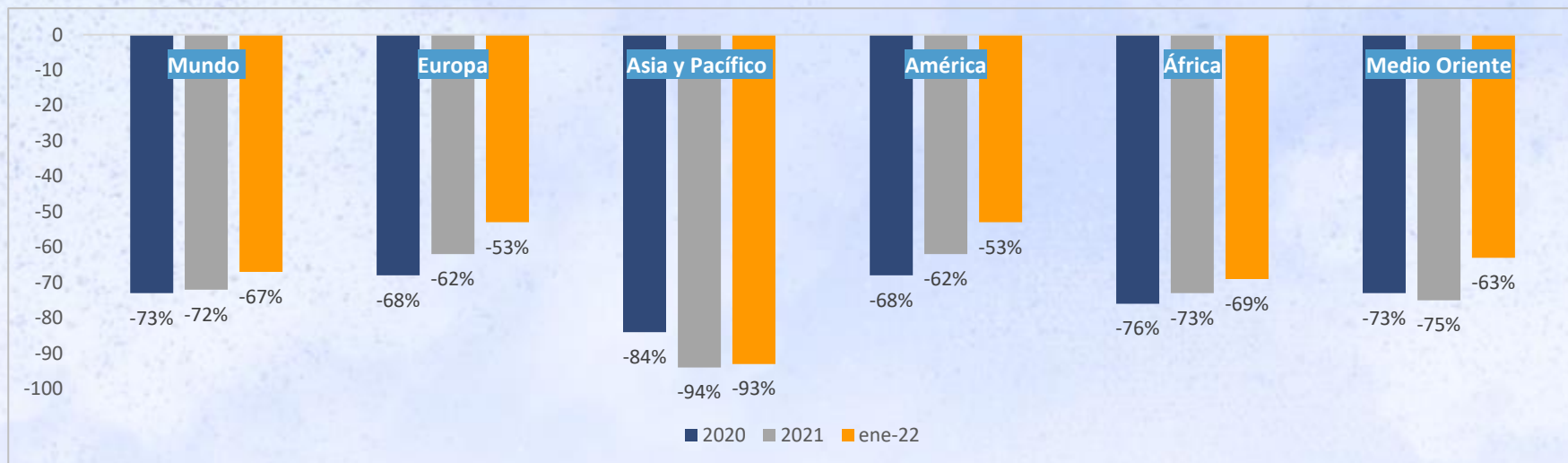
Cámaras Regionales de Comercio y Turismo

08 de abril de 2022



Impacto del Covid-19 en la Industria Turística Mundial

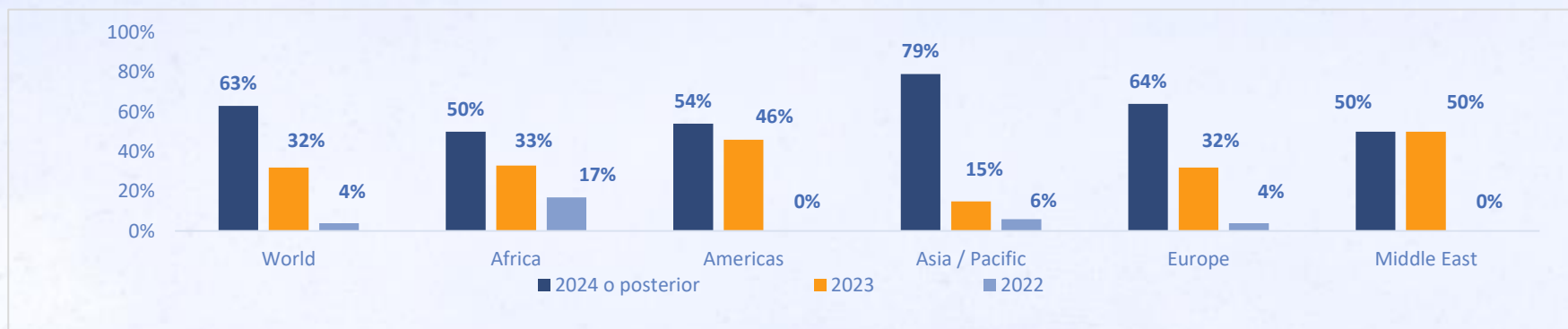
Llegadas de turistas internacionales, Mundo y Continentes
Variación en relación a 2019 (%)



Fuente: Organización Mundial del Turismo ; Variación interanual en relación a 2019; Cifras provisionales.
Datos recopilados por la OMT, marzo de 2022. Publicado: 25/03/2022

Las llegadas de turistas internacionales cerraron el segundo peor año de su historia con una caída de -72% en relación con 2019; sin embargo, empiezan a recuperarse a enero de 2022. La invasión de Ucrania por parte de Rusia añade tensión a las incertidumbres económicas ya existentes, unidas a las numerosas limitaciones para viajar impuestas por Covid aún vigentes.

¿Cuándo espera que el turismo internacional vuelva a los niveles anteriores a la pandemia de 2019 en su continente?



Fuente: Organización Mundial del Turismo ; La OMT realizó una encuesta global entre su Panel de Expertos en Turismo de la OMT sobre el impacto de COVID-19 en el turismo y el tiempo esperado de recuperación.
Datos recopilados por la OMT, enero de 2022. Publicado: 18/01/2022

El 63% del panel de expertos consultados por la Organización Mundial del Turismo (OMT) piensa que se recuperarán los niveles de 2019 a partir de 2024.

Impacto del Covid-19 en la Industria Turística Nacional

Gasto del Turismo Interno e Ingreso de Divisas por Turismo Receptivo, millones de dólares corrientes, 2019-2021



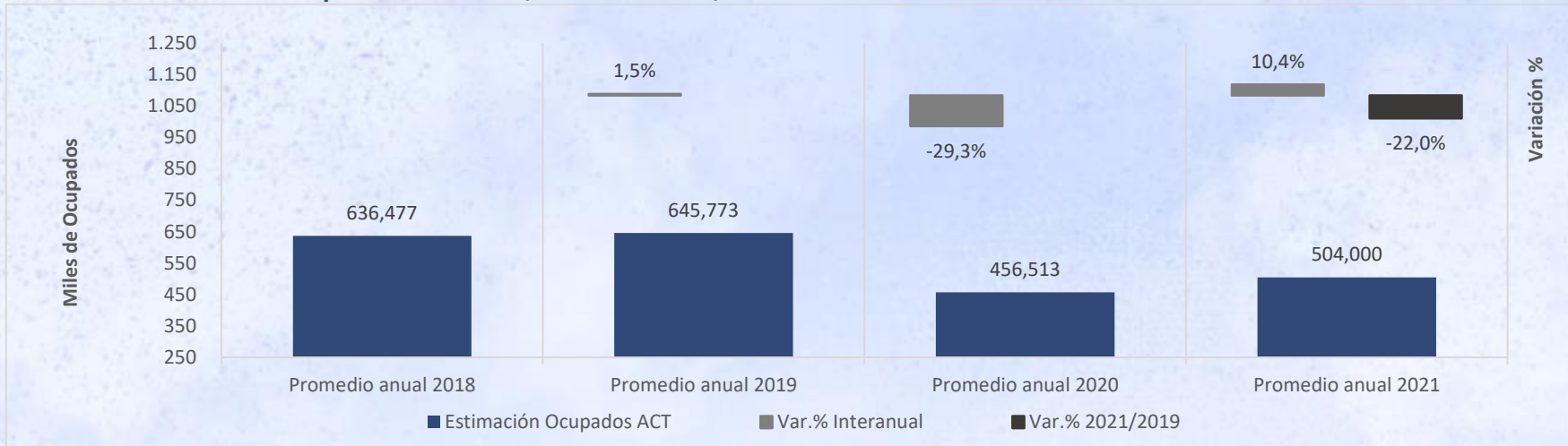
Durante 2020, el gasto del Turismo Interno se contrajo -40,1% respecto a 2019, en comparación con la caída de -79,9% de los Ingresos de Divisas por concepto de Turismo Receptivo.

Durante 2021, el Turismo Interno recuperó una parte de la caída producida en pandemia, cerrando el año con un gasto de US\$ 11.496 millones, sin embargo, aún se ubica -18,7% por debajo de los niveles registrados en 2019.

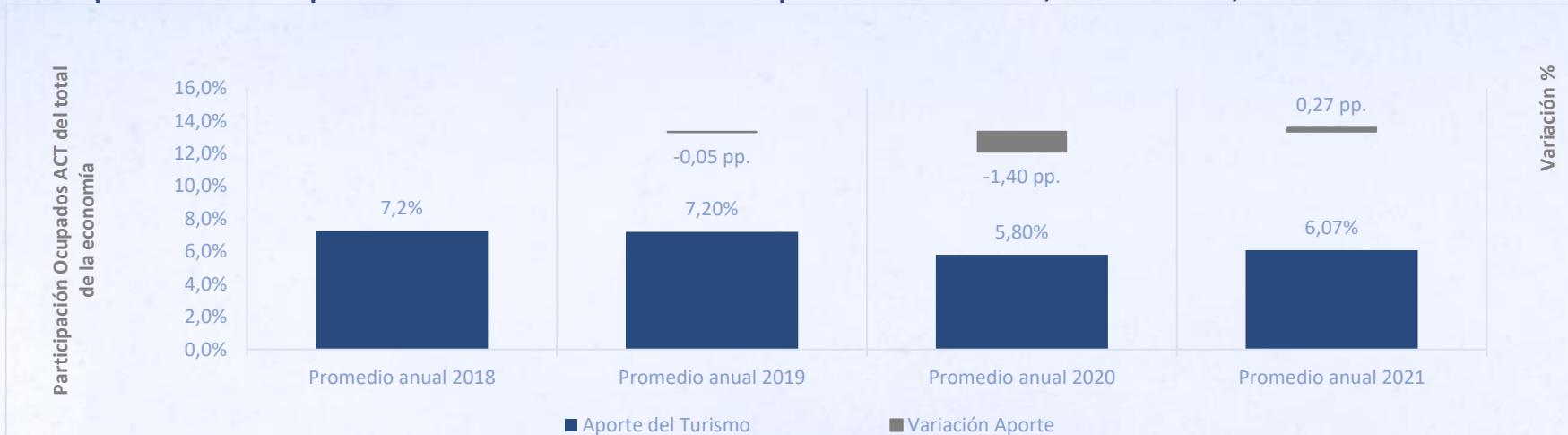
En el año 2021, el Turismo Receptivo agudizó aún más la caída de ingreso de divisas, con un nivel de US\$ 99 millones, es decir, -96,6% por debajo del nivel registrado en 2019.

Impacto del Covid-19 en el Empleo en las Actividades Características del Turismo (ACT)

Estimación de N° de Ocupados en las ACT, Total Nacional, Años 2018-2021



Participación de los Ocupados en las ACT sobre el Total de Ocupados de la Economía, Total Nacional, Años 2018-2021



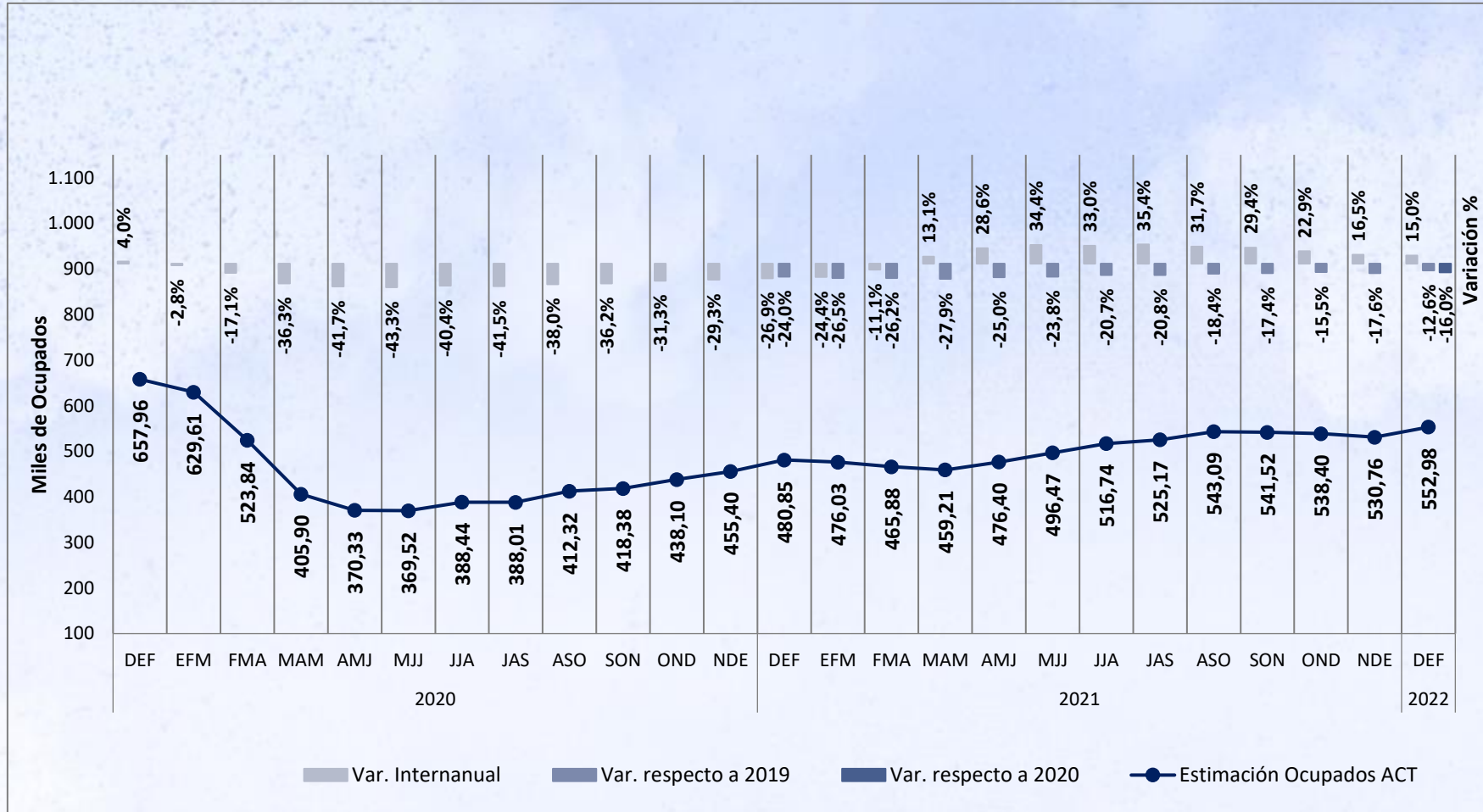
El año 2021 finalizó con 47.487 Ocupados más en las ACT comparado con el año 2020 (456.513 ocupados), totalizando 504.000 Ocupados, equivalente a un crecimiento interanual de +10,4%; sin embargo, todavía se encuentra -22,0% por debajo de los niveles registrados en 2019 (645.773).

Fuente: Estimación Ocupados en las ACT a partir de la Encuesta Nacional de Empleo (ENE), Instituto Nacional de Estadísticas.

Elaboración: División de Estudios, Subsecretaría de Turismo y Departamento de Estadísticas, Sernatur.

Impacto del Covid-19 en el Empleo en las Actividades Características del Turismo

Estimación de Ocupados ACT en miles, Total nacional, por trimestre móvil, DEF 2020 - DEF 2022



El número de ocupados en el trimestre móvil diciembre 2021 enero y febrero 2022 (DEF 2022), ascendió a 552.983, los que representaron un incremento de +15% en relación con el mismo trimestre del año anterior. En términos de participación, el Turismo aportó con el 6,3% del total de los Ocupados de la economía nacional.

Sin embargo, al trimestre móvil de análisis, todavía faltan por recuperar 92.790 empleos en relación con el promedio de 2019 (sin pandemia).

Fuente:: Estimación Ocupados en las ACT a partir de la Encuesta Nacional de Empleo (ENE), Instituto Nacional de Estadísticas.

Elaboración: División de Estudios, Subsecretaría de Turismo y Departamento de Estadísticas, Sernatur.

Revisión de medidas Covid-19

En este contexto y ante la urgente necesidad de reactivación económica del Turismo y sobre todo del segmento Receptivo, se proponen a continuación las siguientes medidas:

Eliminación de toma de la PCR al ingreso del país.



Eliminación de la homologación de vacunas desde el extranjero



Apertura de pasos fronterizos



Aumento de aforos o eliminación de aforos en los parques, reservas y monumentos nacionales



Aumento o eliminación de aforos para eventos y convenciones



Apertura Rapa Nui y sitios turísticos de San Pedro de Atacama



Iniciativas enfocadas en reactivar el Turismo



Iniciativas enfocadas en reactivar el Turismo



Experiencias Turísticas

Herramientas de fomento y comercialización
| Indígena | Rural | Naturaleza | Aventura |
Gastronómico | Astroturismo | Enoturismo |
Cultural



Infraestructura e Inversión Pública

Plan de Infraestructura para el Turismo MOP 2021-2025 | Rutas Chile | Fortalecimiento PMU – ZOIT | Gestión de Destinos | Soluciones Sanitarias Sustentables



Inteligencia Turística y Territorial

Estadísticas Territoriales | Focalización de Recursos | Desarrollo y Crecimiento Local



Fortalecimiento de Capital Humano foco en la Mujer

Coordinación SENCE necesidades empresariales | Fortalecimiento Equidad de Género para el Turismo | Recuperación del empleo femenino



Iniciativas enfocadas en reactivar el Turismo

Fortalecimiento Estadísticas Económicas

Apoyo al proceso de toma de decisiones
PIB Turístico | Empleo ACT | Proyecciones |
Barómetros

Digitalización e innovación de las Estadísticas

Facilitar la gestión y acceso a la información
Data Turismo | Big Data del Turismo Interno



Estrategia Nacional de Turismo 2030

Actualización descentralizada | Proceso Participativo Gremial, Territorial e Institucional | Hoja de Ruta al 2030



Sustentabilidad y Adaptación al Cambio Climático

Mujer y Cambio Climático | Impacto y Adaptación
Coordinaciones intersectoriales Ejecución Plan Sectorial
| Fortalecer la Institucionalidad | Difundir información vinculada al impacto



¡Gracias!

